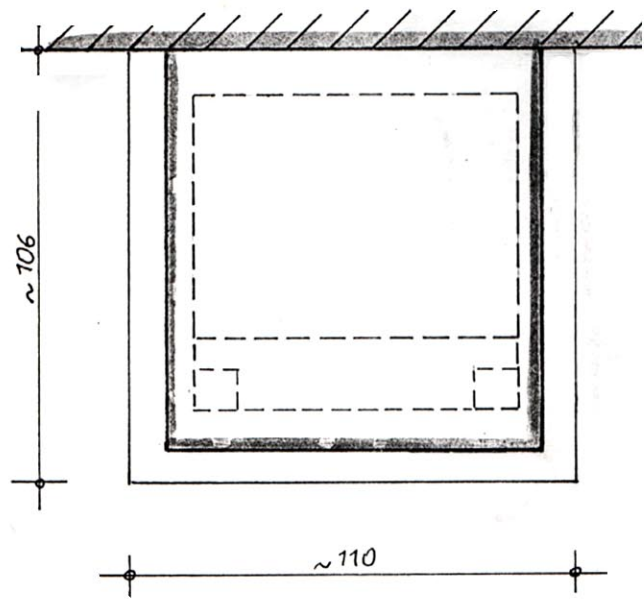

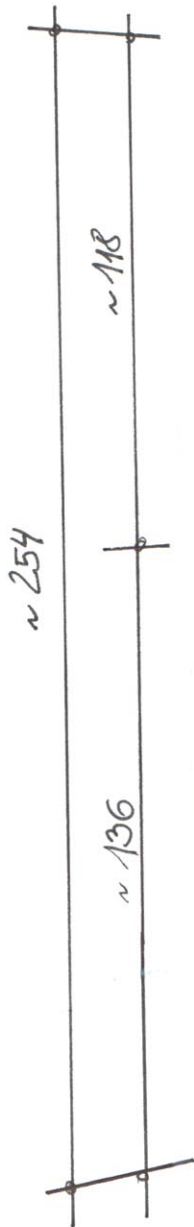





Renaissanceofen 128

Die Glasur Auswahl nehmen Sie bitte gemäß unseren aktuell gültigen Glasurmustern vor.



Kunde	Zeichnung Nr.	2621	 SOMMERHUBER Keramik Manufaktur Steyr 1491 Sommerhuber GmbH, Resthofstraße 69, A-4400 Steyr Tel. Nr. +43/7252/893 - 0 Fax Nr. +43/7252/893 - 410
Keramik	128 Renaissanceofen	Maßstab	
Technik			

Alle Maßangaben sind Zirkawerte aufgrund Toleranzen des keramischen Materials und unterschiedlicher Fugenbreite.
 Diese Zeichnung ist eine unverbindliche gestalterische Planung, für die wir keinerlei Haftung übernehmen. Die korrekte technische Realisierung obliegt dem verantwortlichen Bauausführenden.
 Diese Zeichnung ist unser geistiges Eigentum und darf lt. Gesetz (BGBl417/1920) ohne unsere Zustimmung weder an dritte Personen ausgefolgt, noch mißbräuchlich verwendet oder vervielfältigt werden.

Renaissance Ofen 128

Artikelnr.:	Bezeichnung:	Maße:	Höhe:	Stück	KE	KE
128 701	Fußsimsläufer	20	14	11	6,1	67,1
128 702	Fußsimseck glsch.	16+16	14	2	9,5	19,0
128 100	Fries-Kachel	13	13	6	2,9	17,4
128 111	Fries-Eckkachel	13+13	13	8	5,8	46,4
128 101	Fries-Doppelkachel	26,5	13	16	5,8	92,8
128 151	Fries-Motivkachel	46	13	4	9,6	38,4
128 901	Zierstabläufer	20	4,5	22	2,6	57,2
128 902	Zierstabeck	26+26	4,5	8	6,9	55,2
128 051	Motivkachel FRIED	20	32	5	7,7	38,5
128 052	Motivkachel JUDIT	20	32	7	7,7	53,9
128 053	Motivkachel ZORN	20	32	7	7,7	53,9
128 011	Eckkachel glsch.	16+16	32	2	12,5	25,0
128 071	Lisene	6+6	32	4	4,6	18,4
128 601	Plattsimsläufer	20x16	14	19	9,6	182,4
128 602	Plattsimseck	16x16	14	6	10,1	60,6
128 751	Einsprungsim	20	12	6	5,1	30,6
128 752	Einsprungsimseck	16x16	12	4	8,3	33,2
128 200	Gitterfries	18,5	16	8	5,6	44,8
128 211	Gitterfries-Eck glsch.	17,5x17,5	16	4	10,7	42,8
128 911	Hängefries	24	8,5	8	5,8	46,4
128 912	Hängefries-Eck	21+21	8,5	4	10,3	41,2
128 921	Bekrönungssims	21	15	8	12,5	100,0
128 922	Bekrönungssims-Eck	21+21	15	4	22,1	88,4
128 651	Zwischensims	20x16	7	8	6,6	52,8
128 652	Zwischensims-Eck	16x16	7	4	6,9	27,6
128 951	Würfel	10x10	11	2	7,3	14,6
128 952	Säule	D=9	33	2	12,0	24,0
128 080	Putzkachel	20	32	2	10,0	20,0
128 511	Motiv-Putzdeckel FRIED	9	14,5	2	2,0	4,0
215 429	Abdeckplatte	22x22		6	2,0	12,0
216 430	Abdeckplatte	30x30		4	3,5	14,0
218 430	Abdeckplatte	22x37		3	3,1	9,3
Gesamthöhe: ca. 2,50 m (Sockel: 40cm)						1435,0
	Zusätzliche Teile:					
271 520	Rauchrohr D	14,5x14,5	60		11,0	