

SCHIEDEL

Качество для Вашей жизни

SCHIEDEL
UNI


60 Летний
ОПЫТ



Самая безопасная дымоходная система из керамики

ПОДХОДИТ ДЛЯ ВСЕХ ВИДОВ ТОПЛИВА



Всё в одном изделии:

Современные решения для дымоходных систем - это комплектные решения.

Оптимальное удаление дымовых газов через устье в форме конуса из нержавеющей стали

Защита от воздействия атмосферных осадков благодаря различным конструктивным решениям от фирмы Schiedel по оформлению верхней части дымохода

Хорошая тяга, гарантированная гладкой поверхностью круглой керамической трубы, идущей снизу вверх

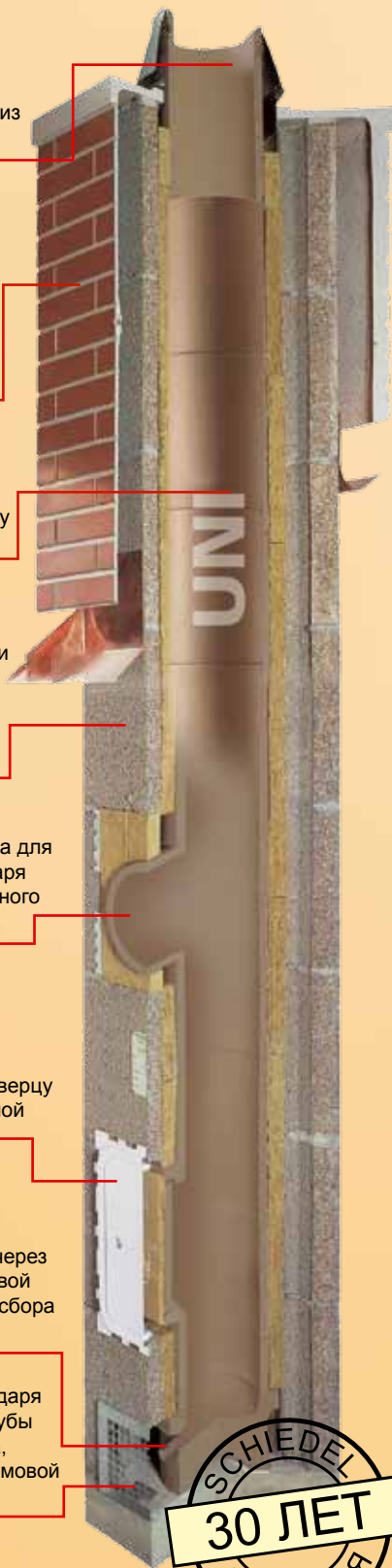
Предотвращение образования подтёков на наружной поверхности дымовой трубы благодаря применению каменных оболочек с интегрированными каналами проветривания

Свободное перемещение элемента для подключения потребителя благодаря фронтальной панели из минерального волокна

Простая очистка и осмотр через дверцу с газоплотной внутренней пластиной

Надёжное отведение конденсата через установленную в основании дымовой трубы керамическую ёмкость для сбора и отвода конденсата

Нечувствительность к влаге благодаря проветриванию по всей высоте трубы через решётку приточного воздуха, установленную в нижней части дымовой трубы



Поэтому фирма Schiedel выдает гарантии.

Несмотря на сильнейшие нагрузки, которым подвергается дымоходная система, фирма Schiedel обеспечивает для системы UNI тройную гарантию: 30 лет против воздействия коррозии, 30 лет против прогорания дымохода и 30 лет против нарушения герметичности.

UNI

Новое поколение дымоходных систем из керамики от фирмы Schiedel

SCHIEDEL



Требования, которые Вы должны предъявить к своему дымоходу:

В отношении безопасности:

- Хорошая газоплотность
- Хорошая влагонепроницаемость
- Высокая устойчивость к колебаниям температур

БЕЗОПАСНОСТЬ



В отношении долговечности:

- Прекрасная устойчивость к воздействию кислот
- Отсутствие коррозии
- Отсутствие последующего ущерба от эксплуатации, нет необходимости в санации

ДОЛГОВЕЧНОСТЬ



В отношении Вашей независимости:

- Подходит для всех типов топлива
- Применяется в любой отопительной системе (с любым типом котлов)
- Обеспечивает высокую универсальность

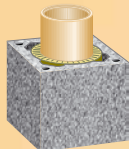
**Schiedel UNI:
Правильное решение**

НЕЗАВИСИМОСТЬ

Программа поставок Schiedel UNI:

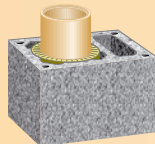
Оптимально подходит как для дома в целом, так и для котла в частности!

Одноходовой дымоход:



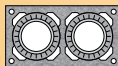

Сечение Ø см	Наружный размер см	Вес кг/пм	Артикул
14	32/32	75	UNI 14
16	32/32	77	UNI 16
18	36/36	89	UNI 18
20	36/36	90	UNI 20
25	48/48	208	UNI 25
30	55/55	259	UNI 30
35*	60/60	375	UNI 35
40*	67/67	462	UNI 40
45*	75/75	530	UNI 45
60*	95/95	762	UNI 60

Одноходовой дымоход с вентиляционным/
многофункциональным каналом



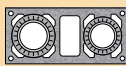

Сечение Ø см	Канал см	Наружный размер см	Вес кг/пм	Артикул
14	10/22	32/46	105	UNI 14L
16	10/24	32/46	107	UNI 16L
18	10/26	36/50	121	UNI 18L
20	10/26	36/50	122	UNI 20L
25	2x10,5/17	48/62	265	UNI 25L
30	2x12/20	55/71	336	UNI 30L
35*	2x14/22,5	60/78	423	UNI 35L
40*	2x15,5/26	67/86	549	UNI 40L
45*	2x16,5/30	75/94	596	UNI 45L
60*	2x21/40	95/118	801	UNI 60L

Двухходовой дымоход:



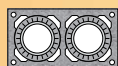

Сечение Ø см	Наружный размер см	Вес кг/пм	Артикул
14/14	32/59	133	UNI 1414
16/16	32/59	146	UNI 1616
18/18	36/67	158	UNI 1818
20/20	36/67	161	UNI 2020

Двухходовой дымоход с вентиляционным/
многофункциональным каналом



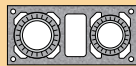

Сечение Ø см	Канал см	Наружный размер см	Вес кг/пм	Артикул
14-L-14	10/22	32/72	158	UNI 14L14
16-L-16	10/22	32/72	172	UNI 16L16
18-L-18	13/26	36/83	189	UNI 18L18
20-L-20	13/26	36/83	192	UNI 20L20

Комбинированный дымоход:



Сечение Ø см	Наружный размер см	Вес кг/пм	Артикул
18/14	36/64	158	UNI 1814
18/16	36/64	165	UNI 1816
20/14	36/64	160	UNI 2016
20/16	36/64	166	UNI 2016
20/18	36/67	158	UNI 2018

Комбинированный дымоход с вентиляционным/
многофункциональным каналом



Сечение Ø см	Канал см	Наружный размер см	Вес кг/пм	Артикул
18-L-14	14/26	36/81	190	UNI 18L14
18-L-16	14/26	36/81	197	UNI 18L16
20-L-14	14/26	36/81	192	UNI 20L14
20-L-16	14/26	36/81	198	UNI 20L16
20-L-18	14/28	36/83	192	UNI 20L18

SCHIEDEL